

Baromètre trimestriel de conjoncture du Tarn-et-Garonne

Mai 2019
1er trimestre 2019



Tendances départementales par secteur

CHIFFRE D'AFFAIRES

SOLDES D'OPINIONS*

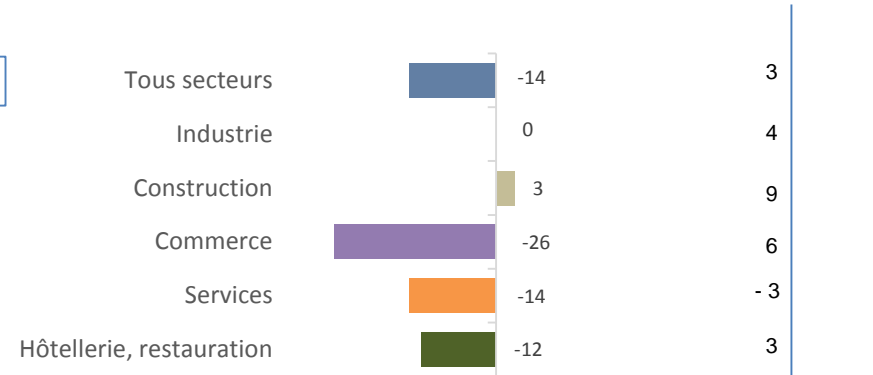
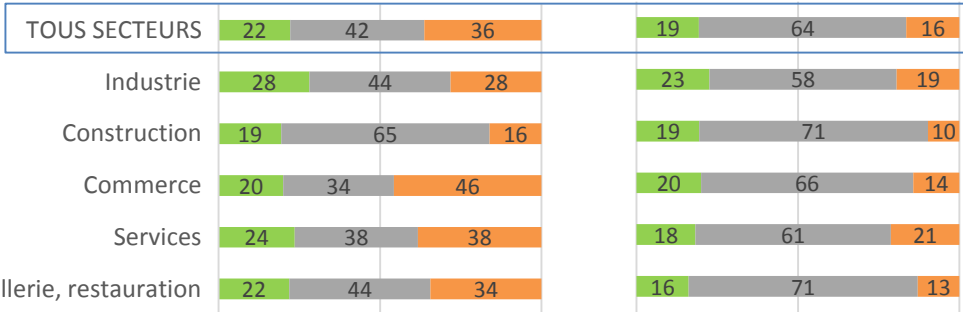
OBSERVATIONS 1^{er} trimestre 2019

PREVISIONS 2^{ème} trimestre 2019

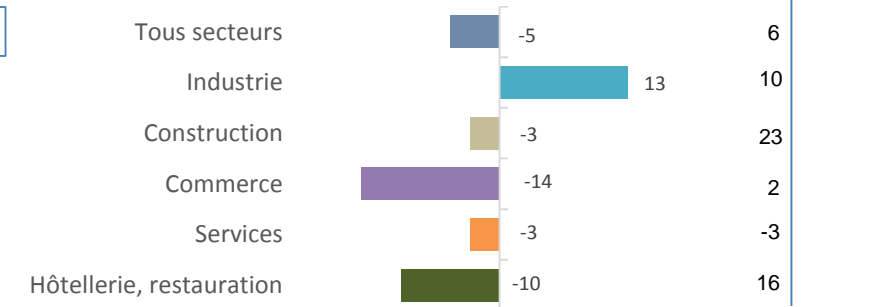
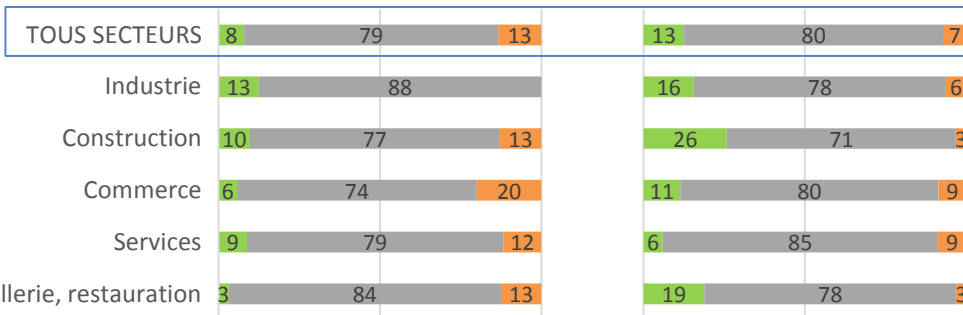
OBSERVATIONS 1^{er} trim.

PREVISIONS 2^{ème} trim.

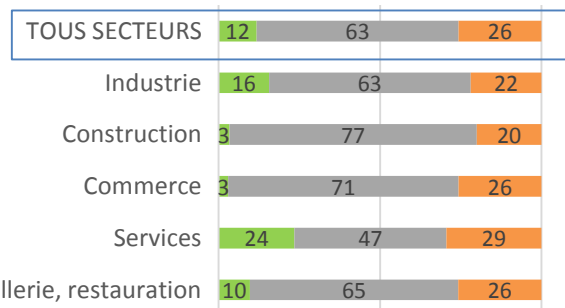
En % ■ En hausse ■ Stable ■ En baisse



EFFECTIFS SALARIES



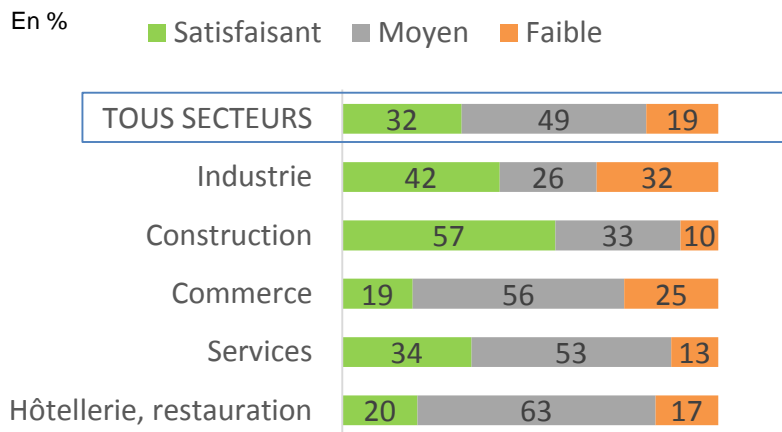
MARGE



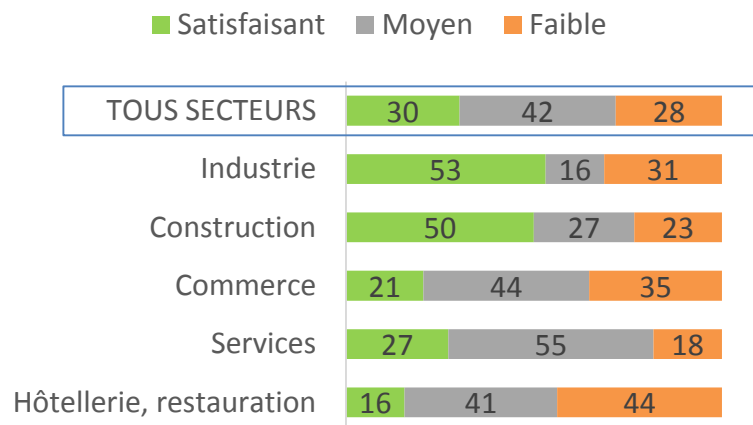
* : différence entre les avis positifs et négatifs, ils sont exprimés en points

Tendances départementales par secteur

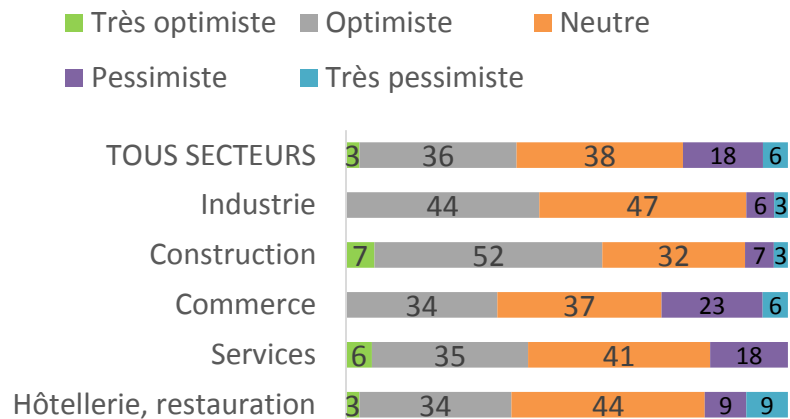
PERSPECTIVES CARNET COMMANDE (DEMANDE)



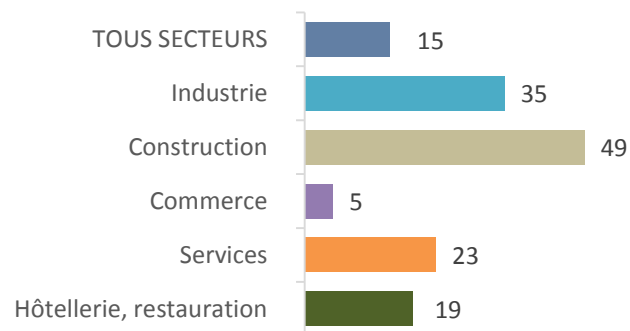
NIVEAU DE TRESORERIE



CONFIANCE EN L'AVENIR DE LEUR ENTREPRISE



SOLDES D'OPINIONS*

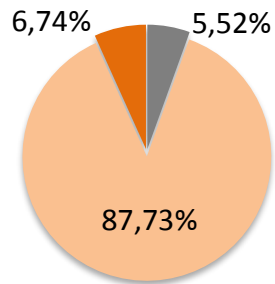


* : différence entre les avis positifs et négatifs, ils sont exprimés en points

Actualités

Avez-vous une part de votre activité dédiée à l'export ?

Ensemble des secteurs

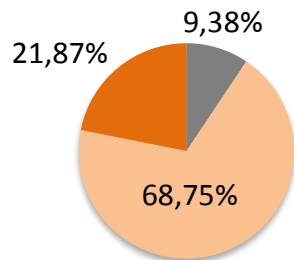


■ Non, mais je pourrais

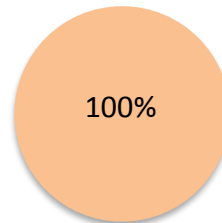
■ Non, mon activité ne s'y prête pas

■ Oui

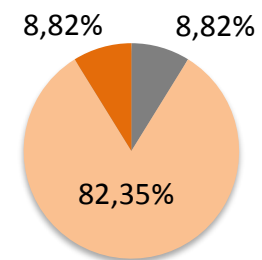
INDUSTRIE



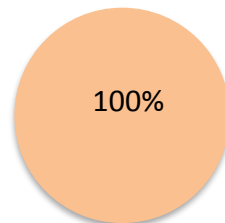
CONSTRUCTION



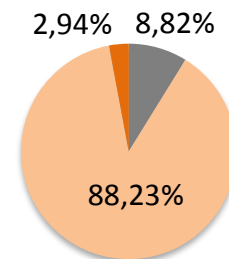
COMMERCE



HOTELLERIE RESTAURATION



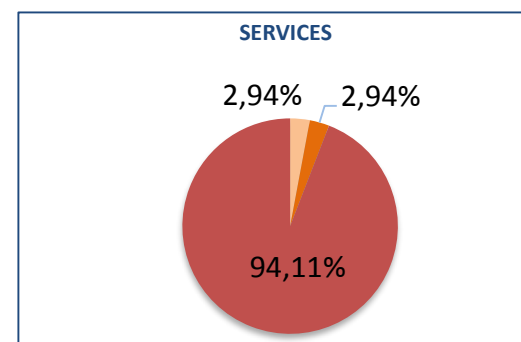
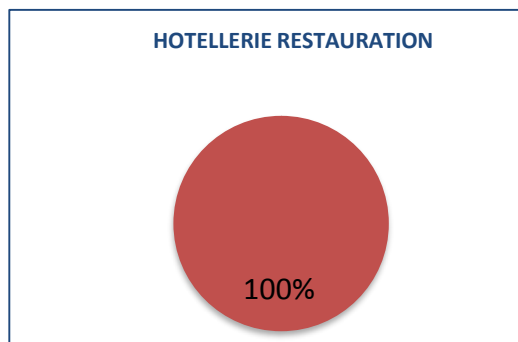
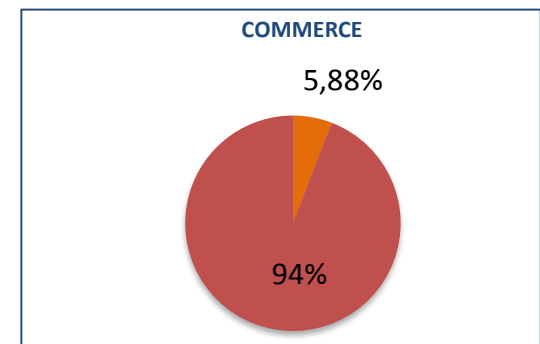
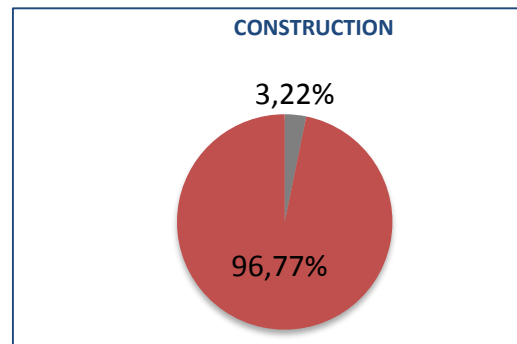
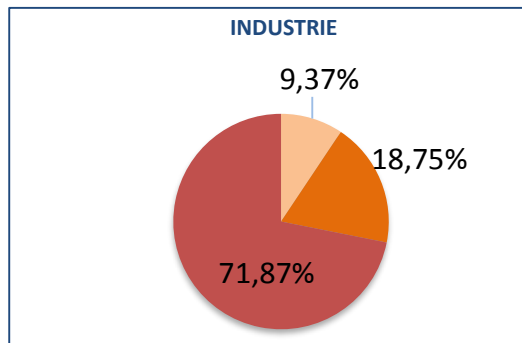
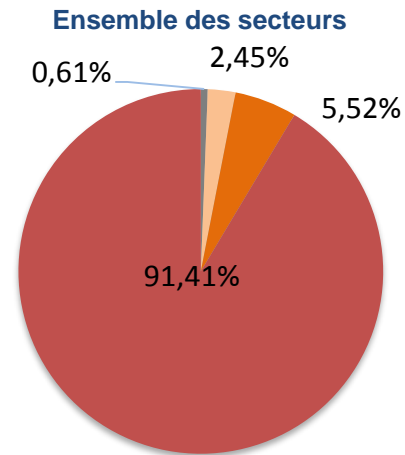
SERVICES



Actualités

Si vous avez déjà une activité à l'export, ou que vous pourriez-en avoir une, envisagez-vous :

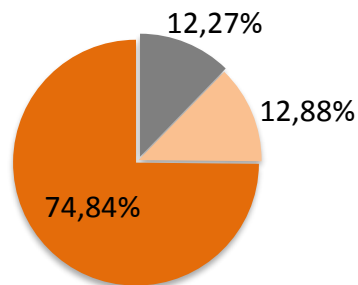
- Un arrêt total ou partiel de l'activité export
- un renforcement ou la mise en place de cette activité export
- un maintien de l'activité export
- sans réponse



Actualités

Vous sentez-vous suffisamment informé sur les marchés exports, les formalités ?

Ensemble des secteurs

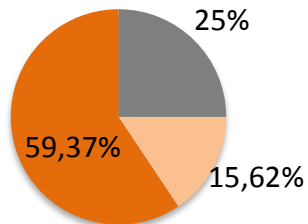


■ Oui

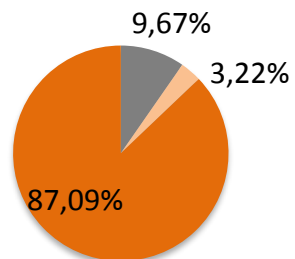
■ Non

■ sans réponse

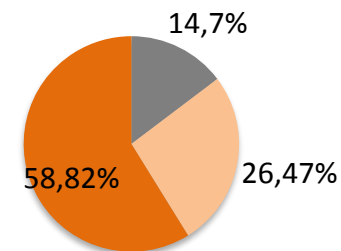
INDUSTRIE



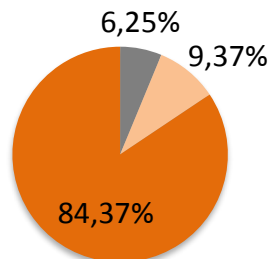
CONSTRUCTION



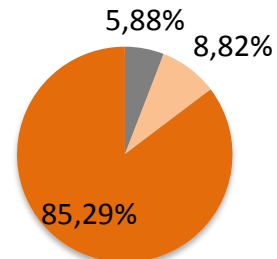
COMMERCE



HOTELLERIE RESTAURATION



SERVICES

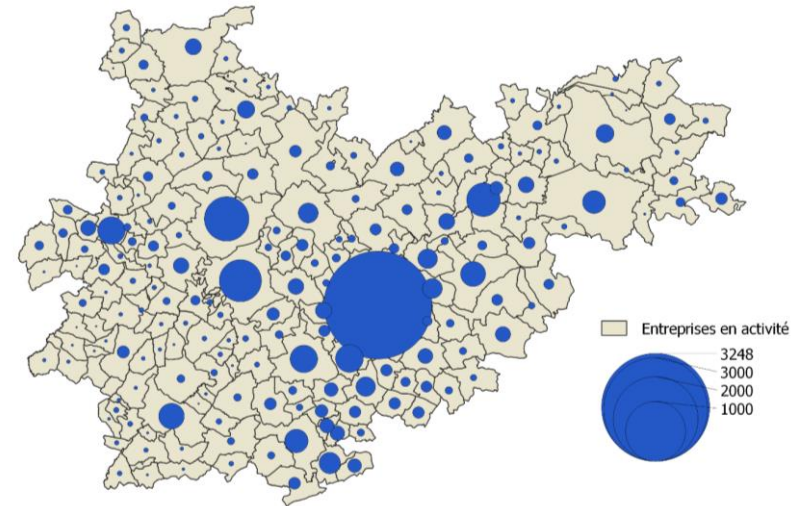


Repères

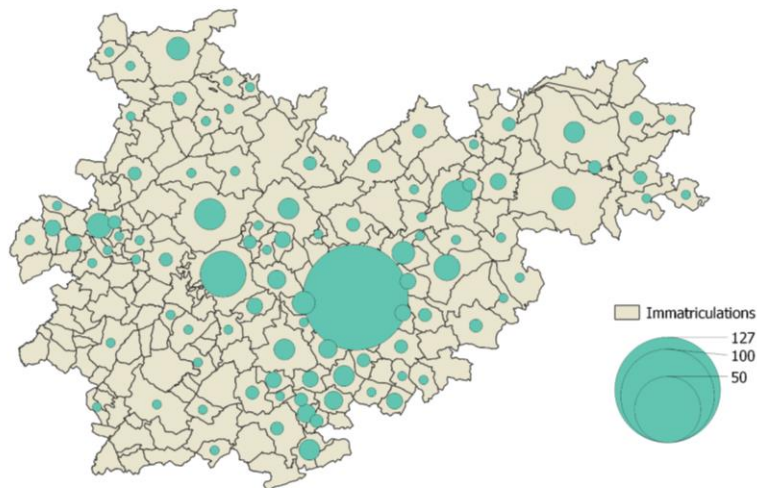
Nombre d'entreprises au 31/03/2019

Catégorie	Nombre d'établissements	% établissements	Effectif salariés	% effectifs
COMMERCE	3 779	38	12 635	36
INDUSTRIE	2 005	20	10 962	32
SERVICES	4 136	42	11 193	32
TOTAL	9 920	100	34 790	100

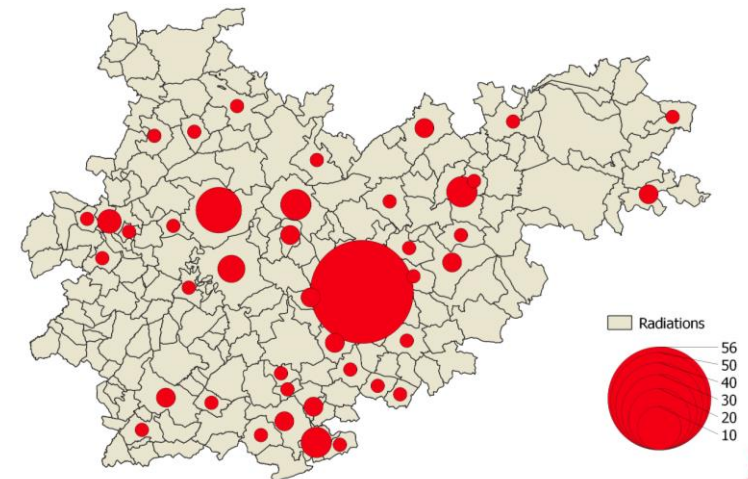
Répartition des entreprises par communes au 31/03/2019



Créations des entreprises par communes au 1er trimestre 2019



Radiations des entreprises par communes au 1er trimestre 2019



Méthodologie :

- Baromètre de conjoncture réalisé par le réseau des CCI d'Occitanie auprès de leurs ressortissants en avril 2019,
- Objectif de l'enquête : recueillir l'opinion des entreprises sur leur activité au 1er trimestre 2019 et identifier les perspectives pour le trimestre à venir,
- 164 chefs d'entreprises ont répondu à cette enquête,
- Les résultats sont analysés en solde d'opinion : différence entre la proportion de répondants ayant exprimé une opinion positive et celle ayant exprimé une opinion négative.

Autre source de données : fichier CCI

Pour toute information :

Mathieu ALBERT

Espace Economie et Territoire

CCI Montauban et Tarn-et-Garonne.

Courriel : m.albert@montauban.cci.fr

***Rendez vous en juillet 2019 pour le
prochain baromètre***





Télécharger l'application gratuite

CCI Connect

pour tout savoir sur l'économie de votre département